

MESTRADO  
PROFISSIONAL  
EM SAÚDE  
DA FAMÍLIA

TURMA  
MULTIPROFISSIONAL  
2022/2024

NORMA NACIONAL  
**PARA O MOODLE**



**PROFSAÚDE**  
MESTRADO PROFISSIONAL EM SAÚDE DA FAMÍLIA

MESTRADO  
PROFISSIONAL  
EM SAÚDE  
DA FAMÍLIA

TURMA  
MULTIPROFISSIONAL  
2022/2024

NORMA NACIONAL  
**PARA O MOODLE**



**PROFSAÚDE**  
MESTRADO PROFISSIONAL EM SAÚDE DA FAMÍLIA

## **MINISTÉRIO DA SAÚDE**

Marcelo Antônio Cartaxo Queiroga Lopes  
Ministro

## **SECRETARIA DE GESTÃO DO TRABALHO E DA EDUCAÇÃO NA SAÚDE – SGETS**

Hélio Angotti Neto  
Secretário

## **DEPARTAMENTO DE GESTÃO DA EDUCAÇÃO NA SAÚDE – DEGES**

Musa Denaise de Sousa Morais de Melo  
Diretora

## **COORDENAÇÃO-GERAL DE AÇÕES ESTRATÉGICAS, INOVAÇÃO E AVALIAÇÃO DA EDUCAÇÃO EM SAÚDE – CGIED**

Cidália Luna Alencar Feitosa de Oliveira  
Coordenadora Geral

## **FUNDAÇÃO OSWALDO CRUZ – FIOCRUZ**

Nísia Trindade Lima  
Presidente

## **VICE-PRESIDÊNCIA DE EDUCAÇÃO, INFORMAÇÃO E COMUNICAÇÃO**

Cristiani Vieira Machado  
Vice-Presidente

## **SECRETARIA-EXECUTIVA DA UNIVERSIDADE ABERTA DO SUS – UNA-SUS**

Maria Fabiana Damásio Passos  
Secretária Executiva

## **ASSOCIAÇÃO BRASILEIRA DE SAÚDE COLETIVA – ABRASCO**

Rosana Teresa Onocko Campos  
Presidente

## **TURMA 4 - INSTITUIÇÃO DEMANDANTE MINISTÉRIO DA EDUCAÇÃO**

Victor Godoy Veiga  
Ministro

## **SECRETARIA DE EDUCAÇÃO SUPERIOR - SESU**

Wagner Vilas Boas de Souza  
Secretário

## **DIRETORIA DE DESENVOLVIMENTO DE EDUCAÇÃO EM SAÚDE - DDES**

Sergio Henrique da Silva Santos  
Diretor

## **COORDENAÇÃO NACIONAL DO PROFSAUDE**

Luiz Augusto Facchini  
Pró-Reitor – ABRASCO

Maria Cristina Rodrigues Guilam  
Coordenadora Acadêmica Nacional – FIOCRUZ

Carla Pacheco Teixeira  
Coordenadora Executiva Nacional – FIOCRUZ

## **APOIADORAS:**

### **ASSOCIAÇÃO BRASILEIRA DE EDUCAÇÃO MÉDICA – ABEM**

Nildo Alves Batista  
Diretor Presidente

### **SOCIEDADE BRASILEIRA DE MEDICINA DE FAMÍLIA E COMUNIDADE – SBMFC**

Zeliete Linhares Leite Zambon  
Presidente

# MESTRADO PROFISSIONAL EM SAÚDE DA FAMÍLIA

TURMA  
MULTIPROFISSIONAL  
2022/2024

## NORMA NACIONAL **PARA O MOODLE**



## COMISSÃO ACADÊMICA NACIONAL

Carla Pacheco Teixeira

Coordenadora Executiva Nacional FIOCRUZ

Cesar Augusto Orazem Favoreto

Coordenador UERJ

Débora Dupas Gonçalves do Nascimento

Coordenadora FIOCRUZ-MS

Deivisson Vianna Dantas dos Santos

Vice-Presidente ABRASCO / Docente UFPR

Eduardo Sérgio Soares Sousa

Coordenador UFPB

Elaine Tomasi

Coordenadora UFPel

Eliana Goldfarb Cyrino

Docente UNESP

José Ivo dos Santos Pedrosa

Docente UFPI

Kátia Fernanda Alves Moreira

Coordenadora UNIR

Luiz Augusto Facchini

Pró-Reitor ABRASCO/UFPel

Maria Cristina Rodrigues Guilam

Coordenadora Acadêmica Nacional FIOCRUZ

Maria de Fátima Antero Sousa Machado

Docente FIOCRUZ-CE

## ASSESSORIA EXECUTIVA NACIONAL

Ana Paula M. Bragança dos Santos - FIOCRUZ

Diana Paola G. Diaz de Azevedo - FIOCRUZ

## SECRETARIA EXECUTIVA NACIONAL

Flávia Gomes da Silva Sanchez - FIOCRUZ

## UNIVERSIDADES COEDITORAS

### MATERIAL EAD

UNA-SUS/UFCSA – Aline Corrêa de Souza

UNA-SUS/UFPel – Anacláudia Gastal Fassa

## EQUIPE DE PRODUÇÃO DO MANUAL

### Organização

Aline Corrêa de Souza - UFCSA

Anacláudia Gastal Fassa - UFPel

Carla Pacheco Teixeira - FIOCRUZ

### Elaboração

Carlos Eduardo Rochedo da Silva – UFPel

Luís Gustavo de Costa - UFCSA

### Atualização

Luís Gustavo de Costa - UFCSA

Vinícius Vicente Soares

### Revisão do texto

Carolina de Mello Decco

### Produção editorial

UNA-SUS/UFCSA

### Capa, projeto gráfico e editoração eletrônica

José Fialho de Oliveira Júnior

### Foto capa

Araquém de Alcântara

Acervo Casa de Oswaldo Cruz

M586m Mestrado Profissional em Saúde da Família. Turma Multiprofissional 2022/2024: Norma Nacional para o Moodle [recurso eletrônico] / organização: Aline Corrêa de Souza; Anacláudia Gastal Fassa; Carla Pacheco Teixeira – 2 ed. rev. atual. – Rio de Janeiro: Fiocruz; Recife: UFPE; Porto Alegre: UFCSA, 2022. 24 p. ; il.color.

Modo de acesso: World Wide Web.

1. Software. 2. Educação à Distância. 3. Saúde da Família. 4. Manual de Referência. I. Souza, Aline Corrêa de (org.). II. Fassa, Anacláudia Gastal (org.). III Teixeira, Carla Pacheco (org.). IV. Título.

CDD – 371.334

Ficha catalográfica elaborada pela Biblioteca de Manguinhos/Icict/Fiocruz, sob a responsabilidade de Igor Falce Dias de Lima – CRB-7/6930.

## PROFSAÚDE

Avenida Brasil, 4036, sala 910, Maré – CEP: 21040-361- Pavilhão Expansão

Tel. (21) 3882-9027 / E-mail: profsaude@fiocruz.br

Site: <http://profsaude-abrasco.fiocruz.br/>

# SUMÁRIO

APRESENTAÇÃO .....	5
<b>ORIENTAÇÕES PARA A OFERTA DO CURSO NO AMBIENTE VIRTUAL DE APRENDIZAGEM – AVA .....</b>	<b>7</b>
• VERSÃO DO MOODLE ( <i>LONG-TERM SUPPORT – LTS</i> ) .....	7
• ROTINA DE BACKUP .....	8
• INSTALAÇÃO DEDICADA .....	8
• RELATÓRIOS DE ACOMPANHAMENTO.....	8
• PAPÉIS NO CADASTRO DE USUÁRIOS.....	9
• CONFIGURAÇÃO DO MOODLE.....	9
ANEXO .....	10

# APRESENTAÇÃO

---

A Norma Nacional para o *Moodle* foi elaborada para orientar os(as) Coordenadores(as) Acadêmico(s) do curso de Mestrado Profissional em Saúde da Família (PROFSAÚDE) – Turma Multiprofissional, bem como os(as) profissionais de TI e as Instituições de Ensino Superior (IES) ofertantes, quanto à organização do Ambiente Virtual de Aprendizagem (AVA) – *Open Source Moodle (Modular Object Oriented Distance Learning* ou Objeto Modular Orientado ao Ensino a Distância) – em que será ofertado o curso, cuja realização se dá na modalidade de Educação a Distância.

O PROFSAÚDE – Turma Multiprofissional é uma proposta de curso em rede nacional apresentada pela Associação Brasileira de Saúde Coletiva (ABRASCO), constituída por 26 IES lideradas pela Fundação Oswaldo Cruz (FIOCRUZ) e conta com a retaguarda do Sistema Universidade Aberta do SUS (UNA-SUS), instituição que tem por finalidade atender às necessidades de capacitação e de educação permanente dos trabalhadores do Sistema Único de Saúde (SUS) por meio do desenvolvimento da modalidade de Educação a Distância na área da saúde.

As atividades EAD serão desenvolvidas no *Moodle* por ser um *software* livre de ambiente colaborativo de aprendizagem, possibilitando ações educativas compartilhadas através da utilização de tecnologia na qual, todos(as) os(as) envolvidos(as) podem atuar simultaneamente. É um *software* possível de ser utilizado em qualquer sistema operacional, além de ter positivamente as características da adaptabilidade e da usabilidade.

# ORIENTAÇÕES PARA A OFERTA DO CURSO NO AMBIENTE VIRTUAL DE APRENDIZAGEM – AVA

---

Cada IES deverá definir ao menos um(a) profissional da área de TI para ser responsável pelo AVA, tanto nas configurações quanto no suporte técnico, que poderão ocorrer ao longo do curso.

A organização do AVA deverá ser realizada na Plataforma *Moodle*, conforme esta Norma Nacional para o *Moodle* e as Orientações para a Configuração do *Moodle* PROFSAÚDE (em anexo). A organização conta também com a assessoria técnica das áreas de TI das IES UNA-SUS/UFCSPA e UNA-SUS/UFPEL, as quais realizaram a produção dos Materiais Educacionais que compõem as disciplinas dos dois semestres iniciais do curso.

Para a composição do AVA, cada IES ofertante receberá, em tempo oportuno, dois *Backups* de *Moodle* com os materiais correspondentes aos dois primeiros semestres do curso.

Para tanto, deverão ser atendidos os seguintes requisitos técnicos:

- **Versão do Moodle (*Long-Term Support – LTS*)**

As versões LTS oferecem atualizações de segurança por 36 meses a partir do lançamento, evitando que o sistema fique vulnerável por um maior período de tempo.

A versão LTS atual é a 3.9, que está coberta por atualizações de segurança até a data de 13/11/2023, sem que haja a necessidade de novas atualizações da plataforma neste período. A partir dessa versão, foram introduzidas funcionalidades que permitem às instituições usuárias da plataforma *Moodle* estarem em conformidade com a *General Data Protection Regulation (GDPR)*,



legislação que possui como equivalente no Brasil a Lei Geral de Proteção de Dados (LGPD), lei nº13.709, que foi sancionada no mês de agosto de 2018 e entrará em vigor a partir de agosto de 2020.

### • Rotina de Backup

As rotinas de *backup* deverão ser realizadas diariamente para evitar ao máximo a perda de dados dos usuários do sistema. Sugere-se realizar os *backups* de forma incremental para que o volume de dados armazenados não se acumule. Para consultar orientações técnicas detalhadas, veja as Orientações para a Configuração do Moodle PROFSAÚDE (em anexo).

É importante salientar que a IES deve garantir o armazenamento de uma cópia completa de *backup* dos cursos por pelo menos 5 anos.

### • Instalação Dedicada

O uso de uma instalação dedicada apenas ao curso PROFSAÚDE – Turma Multiprofissional é necessário para que exista um ambiente homogêneo para a oferta nas diferentes IES. Recomendam-se os seguintes pré-requisitos:

- Espaço em disco: 150GB;
- 4GB de Memória RAM;
- 2 Núcleos de processamento;
- Para instalação *via script*: SO CentOS 7

Havendo a necessidade de instalação de plugin(s) adicionais para o funcionamento correto do curso, ele(s) será(ão) disponibilizado(s) pelas IES que produziram os Recursos Educacionais, juntamente com os backups dos conteúdos do curso.

### • Relatórios de Acompanhamento

Para a realização do acompanhamento da progressão do(a) mestrando(a) nas atividades do curso, deverá ser utilizada a opção nativa do Moodle “Acompanhamento de Conclusão”. Essa opção permitirá que tanto os(as) coordenadores(as) quanto os(as) regentes tenham acesso a Relatórios de Acompanhamento para a avaliação sistemática da realização do curso.

## • Papéis no cadastro de Usuários

No cadastro de usuários, a Plataforma *Moodle* dispõe de vários papéis, conforme as diferentes permissões de acesso. A configuração de papéis sugerida para o Curso PROFSAÚDE – Turma Multiprofissional é a seguinte:

- Gerente – responsáveis pela TI;
- Moderador – coordenadores(as) do curso e regentes;
- Aluno – mestrandos(as).

## • Configuração do Moodle

As configurações para o adequado funcionamento do ambiente *Moodle* do Curso estão disponíveis nas Orientações para a Configuração do *Moodle* PROFSAÚDE (em anexo), que abrangem de forma específica os seguintes temas:

- Instalação do formato de curso *One Topic*;
- Instalação do tema personalizado PROFSAÚDE;
- Como criar uma sala dentro do ambiente *Moodle*;
- Orientações para configuração de perfis de usuários;
- Orientações para configuração dos papéis;
- Como estabelecer uma rotina de *backup* para cursos *Moodle*.

Esta norma foi criada com o objetivo de dar suporte às instituições que ofertam turmas do Curso PROFSAÚDE – Turma Multiprofissional e também de proporcionar um alinhamento na qualidade do AVA.

Rio de Janeiro, 19 de fevereiro de 2020.  
(Atualizada em junho de 2022)

# ANEXO

Orientações para configuração do *Moodle* PROFSAÚDE

- Preparando o Ambiente Virtual de Aprendizagem (AVA)
- Aplicando o tema PROFSAÚDE
- Configuração de sala
- *Backup MOODLE* – Ambiente Linux

# ORIENTAÇÕES PARA CONFIGURAÇÃO DO MOODLE PROFSAÚDE

As orientações apresentadas neste documento foram elaboradas com base em uma instalação nova do *Moodle* versão 3.9.

## PREPARANDO O AMBIENTE VIRTUAL DE APRENDIZAGEM (AVA)

As configurações a seguir devem ser realizadas por um(a) usuário(a) com a **permissão de administrador** do *Moodle*.

**ATENÇÃO:** caso sua instalação seja utilizando o script, avance para a etapa de “Configuração de Sala”.

- **Instalar formato de curso (*One Topic*)**

Instalar o *plugin* de “formato de curso” fornecido juntamente com o *backup* do conteúdo do Curso PROFSAÚDE e o tema.

*Caminho para a instalação:*  
*Administração do site > Plugins > instalar plugins*



The screenshot shows the Moodle 'Instalador de plugin' (Plugin Installer) interface. At the top, there is a link to 'Instalar plugins do diretório de plugins do Moodle'. Below this, the 'Instalar plugin de arquivo ZIP' section is expanded. It features a 'Pacote ZIP' label, a red error icon, and a blue help icon. A file selection dropdown menu is open, showing 'Escolha um arquivo...' and the selected file 'format\_onetopic.zip'. Below the dropdown, it lists 'Tipos de arquivos aceitos: Archive (ZIP) .zip'. A 'Mostrar mais ...' link is visible. At the bottom of the section is a blue button labeled 'Instalar plugin do arquivo ZIP'. A footer note states: 'Este formulário contém campos obrigatórios marcados com [red dot]'.

## Instalar plugin de arquivo ZIP

Saída de depuração ativada

ZIP /media/moodledata/temp/tool\_installaddon/db5a2ad6-d6f3-49b4-a94b-cc980517b797/plugin.zip

Validando format\_onetopic ... OK

[OK] Nome do plugin a ser instalado [onetopic] ?

[OK] Versão do plugin [2020122703]

[OK] Versão do Moodle requerida [2020061503]

[OK] Nome completo do plugin [format\_onetopic]

[OK] Nível de maturidade declarada [MATURITY\_STABLE] ?

[OK] Plugin release [la almeria]

[Debug] Arquivo de idioma encontrado [format\_onetopic]

[OK] Verificação de acesso de escrita [/var/www/html/moodle/course/format]

Validação bem sucedida, a instalação pode continuar

Continuar

Cancelar

## Verificação de plugins

Essa página mostra os plugins que podem requerer sua atenção durante a atualização, como os novos plugins que serão instalados, plugins com novas versões que serão atualizados e plugins que estão faltando, etc.. Plugins de terceiros são mostrados se houver uma atualização disponível para eles. Recomenda-se que você verifique se há versões mais recentes dos plugins disponíveis e atualize seu código fonte antes de continuar com esta atualização Moodle.

Verificar atualizações disponíveis

### Plugins que requerem atenção

Cancelar novas instalações (1)

Plugins que requerem atenção 1

Todos os plugins 421

Nome do plugin / Diretório	Versão atual	Nova versão	Requer	Fonte / Status
<b>Formatos de curso</b>				
Formato tópico único /course/format/onetopic		2020122703	<ul style="list-style-type: none"><li>Moodle 2020061503</li><li>format_topics (2020061500)</li></ul>	Adicional <b>A ser instalado</b> Cancelar esta instalação

Recarregar

Atualizar base de dados do Moodle agora

## Atualizando para nova versão

format\_onetopic

Sucesso

Continuar

## APLICANDO O TEMA PROFSAÚDE

Para a Turma Multiprofissional, é fornecido um *layout* de tema específico que deve ser aplicado na sala específica.

- Instalar *plugin* do tema

Instalar o tema fornecido juntamente com o *backup* do conteúdo do curso PROFSAÚDE e o *Plugin One Topic*.

*Caminho para a instalação:*  
*Administração do site > Plugins > instalar plugins*

Instalador de plugin

Instalar plugins do diretório de plugins do Moodle

Instalar plugin de arquivo ZIP

Pacote ZIP

Escolha um arquivo...

profsaude.zip

Tipos de arquivos aceitos:

Archive (ZIP) .zip

Mostrar mais ...

Instalar plugin do arquivo ZIP

Este formulário contém campos obrigatórios marcados com [ícone].

Instalar plugin de arquivo ZIP

Validando theme\_profsaude ... OK

Validação bem sucedida, a instalação pode continuar

Continuar Cancelar

## Verificação de plugins

Essa página mostra os plugins que podem requerer sua atenção durante a atualização, como os novos plugins que serão instalados, plugins com novas versões que serão atualizados e plugins que estão faltando, etc.. Plugins de terceiros são mostrados se houver uma atualização disponível para eles. Recomenda-se que você verifique se há versões mais recentes dos plugins disponíveis e atualize seu código fonte antes de continuar com esta atualização Moodle.

Verificar atualizações disponíveis

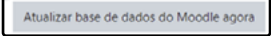
Última verificação feita em 1 maio 2022, 19:20

### Plugins que requerem atenção

Cancelar novas instalações (1)

Plugins que requerem atenção 1

Todos os plugins 418

Nome do plugin / Diretório	Versão atual	Nova versão	Requer	Fonte / Status
<b>Temas</b>				
ProfSaúde <small>/theme/profsaude</small>		2020061800	<ul style="list-style-type: none"><li>Moodle 2020060900</li><li>theme_boost (2020061500)</li></ul>	Adicional <b>A ser instalado</b> Cancelar esta instalação
				
				

## Atualizando para nova versão

theme\_profsaude

Sucesso

Continuar

Na tela de “Novas configurações” não é necessário realizar nenhuma alteração.

A configuração mostrada abaixo foi adicionada durante a sua última atualização do Moodle. Faça as alterações necessárias para o padrão e clique o botão 'Salvar Alterações' no final desta página.

### Novas configurações - ProfSaúde

Theme preset  
theme\_profsaude | preset

Pick a preset to broadly change the look of the theme. [Instructions for ProfSaúde](#)

Additional theme preset files

theme\_profsaude | presetfiles

Tamanho máximo para arquivos: ilimitado, número máximo de anexos: 20

Arquivos



Você pode arrastar e soltar arquivos aqui para adicioná-los.

Padrão: Vazio

Preset files can be used to dramatically alter the appearance of the theme. See [https://docs.moodle.org/dev/Boost\\_Presets](https://docs.moodle.org/dev/Boost_Presets) for information on creating and sharing your own preset files.

Layout Chooser  
theme\_profsaude | pagelayout

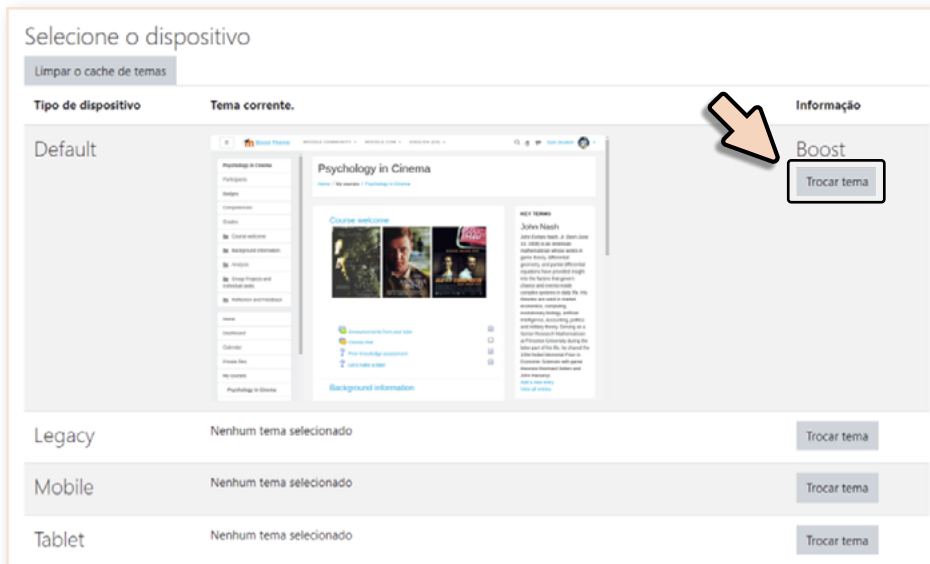
Default: Boost Layout  Padrão: Default Boost Layout

Choose from the following layouts. Certain page layouts require additional adjustments on the Preset Adjustments Page. Be


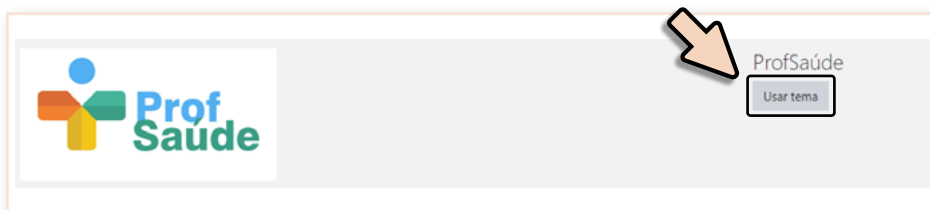
Altere o tema padrão do Moodle. Clique em "Trocar tema" e selecione "Fordson":

*Caminho para a configuração:*

*Administração do site > Aparência > Temas > Seletor de tema*



Para permitir temas específicos em diferentes áreas do Moodle, é necessário habilitar as opções, conforme a imagem a seguir:



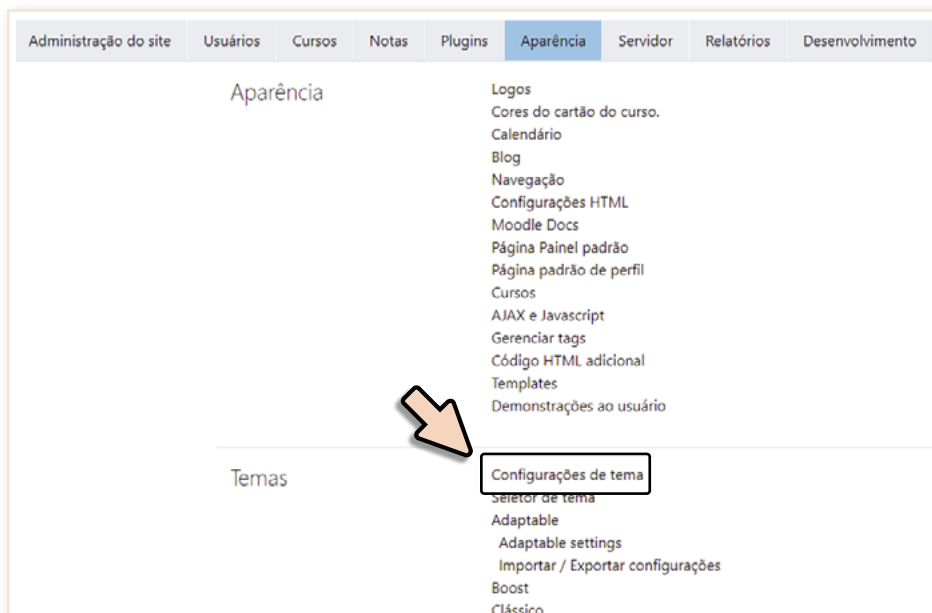


- Ativar temas independentes para o curso

Em caso de haver outra(s) sala(s), permita a instalação de temas específicos.

*Caminho para a configuração:*

*Administração do site > Aparência > Temas > Configurações de tema*



Para permitir temas específicos em diferentes áreas do Moodle, é necessário habilitar as opções, conforme a imagem a seguir:



## CONFIGURAÇÃO DE SALA

As configurações a seguir devem ser realizadas por um(a) usuário(a) com a **permissão de administrador** do Moodle.

- **Configurações preliminares para o quadro de notas**

Para que o quadro de notas funcione corretamente ao restaurar o conteúdo do curso é necessário realizar a configuração a seguir:

*Caminho para configurações de categoria de notas:*

*Administração do site > Notas > Configurações de categoria de notas*

Os campos "Forma de agregação das notas", "Tipos de agregação disponíveis" e "Desconsiderar notas vazias" devem ser configurados como na imagem a seguir:

Configurações de categoria de notas

Ocultar configurações forçadas  Padrão: Sim  
grade\_hideforcedsettings

Não mostrar as definições forçadas na interface de usuário do caderno de notas.

Forma de agregação das notas grade\_aggregation  
Média ponderada das notas  Forçar  Avançado  
Padrão: Soma das notas (Natural)

A agregação determina como as notas em uma categoria são combinadas, como:

- Média das notas - A soma de todas as notas dividida pelo número total de notas
- Mediana das notas - A nota mediana quando as notas são ordenadas por tamanho
- Menor nota
- Maior nota
- Moda das notas - A nota que ocorre mais frequentemente
- Soma das notas (Natural) - A soma de todos os valores de notas, com notas em escala sendo ignoradas

Tipos de agregação disponíveis grade\_aggregations\_visible

Média das notas  
Média ponderada das notas  
Média ponderada simples das notas  
Média das notas (com pontos extras)  
Mediana das notas  
Menor nota  
Maior nota  
Moda das notas  
Soma das notas (Natural)

Padrão: Soma das notas (Natural)

Selecione os tipos de agregação que devem ser disponibilizados. Mantenha a tecla Ctrl pressionada para selecionar mais que um item.

Desconsiderar notas vazias grade\_aggregations\_ignore  
 Não  Forçar  Avançado  
Padrão: Sim, Avançado

Uma nota vazia é uma nota que não está presente no livro de notas. Ela pode ser resultado de uma submissão de tarefa que ainda não tenha sido avaliada, de um questionário que ainda não tenha sido respondido, e assim por diante.

Esta configuração define se as notas vazias devem ou não ser consideradas na agregação de notas (cálculo de média, por exemplo) ou na hora de descartar as notas mais baixas.

Ainda na sessão de configuração do quadro de notas é necessário configurar a aparência do relatório de notas do(a) usuário(a).

*Caminho para configurações de categoria de notas:  
Administração do site > Notas > Configurações dos relatórios de notas*

Os campos “Mostrar percentagem”, “Exibir intervalos”, “Esconder totais caso contenham itens escondidos” e “Mostrar contribuição para o total do curso” devem ser configurados conforme a imagem a seguir:

Relatório do usuário

Mostrar classificação  Padrão: Não  
Mostrar a posição do usuário em relação ao resto da turma, para cada item de avaliação?

Mostrar percentagem  Padrão: Sim  
Se deve mostrar a percentagem para cada atividade.

Mostrar notas  Padrão: Sim  
Se deve mostrar uma coluna de notas.

Mostrar feedback  Padrão: Sim  
Se deve mostrar uma coluna de feedback.

Exibir intervalos  Padrão: Sim  
Se deve mostrar uma coluna com o intervalo.

Mostrar pesos  Padrão: Sim  
Se deve mostrar a coluna de pesos de notas.

Exibir média  Padrão: Não  
Mostrar a coluna de média. Observe que os participantes podem estimar as notas dos outros se a média for calculada a partir de um pequeno número de notas. Por motivos de desempenho a média é aproximada se ela depende de algum item oculto.

Exibir letras das notas  Padrão: Não  
Mostrar a coluna de notas de letras?

Intervalo de casas decimais  Padrão: 0  
O número de casas decimais exibidas no intervalo.

Mostrar itens ocultos  Padrão: Somente ocultos até  
Selecionar se as notas ocultas serão totalmente invisíveis para os cursistas ou se eles poderão ver os nomes dos itens.

- Mostrar ocultas - Os nomes dos itens são visíveis mas as notas permanecem ocultas.
- Ocultas até - Os itens permanecem totalmente ocultos até a data fixada.
- Não mostrar - Os itens permanecem totalmente ocultos, nomes e notas.

Esconder totais caso contenham itens escondidos  Padrão: Ocultar  
Esta opção define se os totais que incluem itens com notas ocultas serão mostrados aos cursistas ou se serão substituídos por um hífen (-). Se exibido, o total pode ser calculado excluindo ou incluindo os itens ocultos.

Se os itens ocultos forem excluídos, o total será diferente do total visto pelo professor no relatório de notas, já que este sempre vê os totais calculados sobre todos os itens, visíveis ou ocultos. Se os itens ocultos forem incluídos, os cursistas poderão calcular os itens ocultos.

Mostrar contribuição para o total do curso  Padrão: Sim

- **Desabilitar “Demonstrações ao usuário”**

Essa nova funcionalidade do Moodle não foi prevista e acaba interferindo em detalhes do layout do ambiente, por isso mantenha desabilitada nesta oferta.

*Caminho para desativar as Demonstrações ao usuário:  
Administração do site > Aparência > Demonstrações ao usuário*

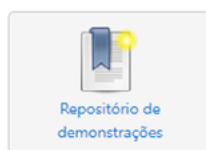
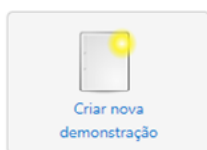
Para desabilitar essa funcionalidade, clique no “olho” localizado na coluna “Habilitado” em todas as opções disponíveis.

A configuração deve ficar como na imagem a seguir:

## Demonstrações

Você pode criar as demonstrações que quiser e habilitá-las para diferentes partes do Moodle. Apenas uma demonstração pode ser criada por página.

Nome	Descrição	Aplica-se a	Habilitado	Ações
<a href="#">Boost - administrator</a>	A tour of some new features in the Boost theme, for administrators	FRONTPAGE		
<a href="#">Boost - course view</a>	A tour for introducing administrators and teachers to courses in the Boost theme	/course/view.php%		



- **Criar categoria PROFSAÚDE**

É necessário criar uma categoria para usar o tema do PROFSAÚDE. Dessa forma, as salas criadas nesta área do AVA usarão por padrão esse tema.

*Caminho para adicionar a nova categoria:*

*Administração do site > Cursos > Adicionar uma Categoria*

Informe o nome desejado para a categoria, como na ilustração a seguir:

### Adicionar nova categoria

Categoria-pai

Nome da categoria

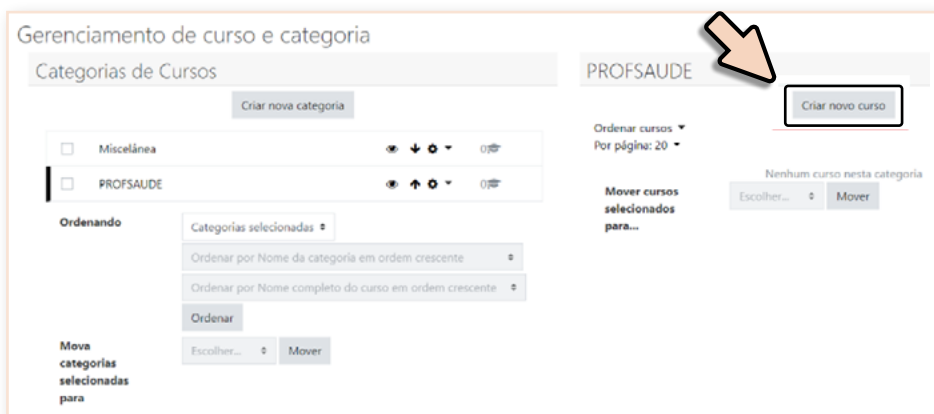
Número ID da categoria

Descrição

Este formulário contém campos obrigatórios marcados com

- Criar a sala

Após criar a categoria, o sistema é direcionado para a tela de “Gerenciamento de curso e categoria”. Nesta tela clique em “Criar novo Curso”.



Na próxima tela selecione as opções de acordo com as orientações a seguir e clique em “Salvar e mostrar”:



Após criar o curso, clique sobre a engrenagem, em “Gerenciamento do curso” e em seguida “Editar configurações do curso”:

Homologação - Moodle35

Administrador Moodle

2022/2024  
TURMA MULTIPROFISSIONAL

PROFSAÚDE  
MESTRADO PROFISSIONAL EM SAÚDE DA FAMÍLIA

Painel / Cursos / Miscelânea / PROFSAÚDE - Turma 4 / PROFSAÚDE - 1º Semestre / Apresentação

Apresentação | Semana 1 - Presencial | Semana 2 | Semana 3 | Semana 4 | Semana 5 | Semana 6 | Semana 7 | Semana 8 | Semana 9 - Presencial | ... | Semana 16 - Presencial | Ficha Técnica

### APRESENTAÇÃO

É com grande alegria que damos as boas-vindas a 4ª turma do Mestrado Profissional em Saúde da Família - PROFSAÚDE.

O PROFSAÚDE é constituído por uma rede nacional de 26 instituições públicas de ensino superior, coordenadas pela Abrasco e a Fiocruz.

Nesta 4ª turma teremos a oferta de 237 vagas para profissionais de Medicina, Enfermagem e Odontologia.

A proposta do PROFSAÚDE tem abrangência em todas as regiões do país e é uma inovação na formação de docentes e preceptores para a orientação de alunos de graduação e pós-graduação na Atenção Primária à Saúde particularmente, em equipes de Saúde da Família.

O curso utiliza intensamente os recursos de Educação à Distância com encontros presenciais, para facilitar a participação dos alunos, sem exigir o afastamento contínuo de suas atividades profissionais.

Bom curso a todos (as)!

**Carla Pacheco Teixeira**  
Coordenador Executivo Nacional  
Fiocruz RJ

**Luiz Augusto Facchini**  
Pré-Retor  
-ABRASCO

**Maria Cristina Rodrigues Gullam**  
Coordenador Acadêmico Nacional  
- Fiocruz RJ

### ATENÇÃO INTEGRAL NA SAÚDE DA FAMÍLIA

Caro(a) mestrando(a),  
Bem-vindo(a) à disciplina de Atenção Integral na Saúde da Família!

Atividades

Visualizar todas as atividades do curso

Fóruns

Banco de Questões

Criar e organizar perguntas de questionário

Banco de questões

Categoria de questões

Importação

Exportar

Distintivos

Premiar seus estudantes

Gerenciar emblemas

Adicionar um novo emblema

Configurações do curso

Gerencie seu curso inteiro

Editar configurações do curso

Configuração do Livro de Notas

Editar configurações de conclusão do curso

Competências

Administração do curso

Copiar curso

Reconfigurar

Backup

Restaurar

Importar

Links do Usuário

Gerenciar seus estudantes

Livro de notas

Participantes

Grupos

Métodos de inscrição

Conclusão de atividades no curso

Conclusão de curso

Logs

Visualizar logs ativos

Ver relatório de participação

Ver relatório das atividades do curso

## Editar configurações do curso

### ▼ Geral

Nome completo do curso	<input type="text" value="PROFSAUDE - Turma 3"/>
Nome breve do curso	<input type="text" value="PROFSAUDE - Turma 3"/>
Categoria do curso	<input type="text" value="PROFSAUDE"/>
Visibilidade do curso	<input type="text" value="Mostrar"/>
Data de início do curso	<input type="text" value="25"/> <input type="text" value="abril"/> <input type="text" value="2022"/> <input type="text" value="00"/> <input type="text" value="00"/>
Data de término do curso	<input type="text" value="25"/> <input type="text" value="abril"/> <input type="text" value="2023"/> <input type="text" value="00"/> <input type="text" value="00"/> <input checked="" type="checkbox"/> Habilitar
Número de identificação do curso	<input type="text"/>

### ▶ Descrição

### ▼ Formato de curso

Formato	<input type="text" value="Formato tópico único"/>
Seções escondidas	<input type="text" value="Seções escondidas são mostradas contraídas"/>
Ocultar barra de guias	<input type="text" value="Não"/>
Modo de visualização da seção 0	<input type="text" value="Como guia"/>
Utilizar sumário do tópico como modelo	<input type="text" value="Não, exibir como padrão"/>
Mostrar ícone em links de recursos no sumário	<input type="text" value="Não"/>
Tabs view	<input type="text" value="By default"/>

### ▶ Aparência

### ▶ Arquivos e uploads

### ▼ Acompanhamento de conclusão


Ativar acompanhamento de conclusão	<input type="text" value="Sim"/>
------------------------------------	----------------------------------

### ▼ Grupos

Modalidade grupo	<input type="text" value="Grupos separados"/>
Forçar modalidade grupo	<input type="text" value="Não"/>
Agrupamento padrão	<input type="text" value="Nenhum"/>

### ▶ Renomear papel

### ▶ Tags

Este formulário contém campos obrigatórios marcados com .

- Formato de curso - Formato: Formato Tópico Único (*plugin* pré-instalado);
- Grupos – Modalidade de grupo: Grupos separados;
- Acompanhamento de conclusão - Ativar acompanhamento de conclusão: Sim (opção padrão do Moodle).

Se todas as orientações anteriores estiverem corretas, a aparência da plataforma será semelhante à tela a seguir:

The screenshot shows a Moodle course page for 'Homologação - Moodle39'. The course is titled '2022/2024 TURMA MULTIPROFISSIONAL'. The breadcrumb trail is: 'Página / Cursos / Miscelânea / PROFSAÚDE - Turma 4 / PROFSAÚDE - 1º Semestre / Apresentação'. The navigation bar includes 'Apresentação', 'Semana 1 - Presencial', 'Semana 2', 'Semana 3', 'Semana 4', 'Semana 5', 'Semana 6', 'Semana 7', 'Semana 8', 'Semana 9 - Presencial', 'Semana 10 - Presencial', and 'Ficha Técnica'. The main content area is titled 'APRESENTAÇÃO' and contains the following text:

É com grande alegria que damos as boas-vindas a 4ª turma do Mestrado Profissional em Saúde da Família - PROFSAÚDE.

O PROFSAÚDE é constituído por uma rede nacional de 26 instituições públicas de ensino superior, coordenadas pela Abrasco e a Fiocruz.

Nesta 4ª turma teremos a oferta de 237 vagas para profissionais de Medicina, Enfermagem e Odontologia.

A proposta do PROFSAÚDE tem abrangência em todas as regiões do país e é uma inovação na formação de docentes e preceptores para a orientação de alunos de graduação e pós-graduação na Atenção Primária à Saúde particularmente, em equipes de Saúde da Família.

O curso utiliza intensamente os recursos de Educação à Distância com encontros presenciais, para facilitar a participação dos alunos, sem exigir o afastamento contínuo de suas atividades profissionais.

Bom curso a todos (as)!

Three portraits of the coordinators are shown:

- Carla Pacheco Teixeira, Coordenador Executivo Nacional, Fiocruz RJ
- Luís Augusto Facchini, Pró-Reitor, ABRASCO
- Maria Cristina Rodrigues Gullam, Coordenador Acadêmico Nacional, Fiocruz RJ

The right sidebar contains three icons: 'MATERIAS DE ORIENTAÇÃO', 'DIÁLOGO ORIENTAÇÃO MESTRANDO', and 'CRONOGRAMA DE TAREFAS E CRITÉRIOS DE AVALIAÇÃO'.

The next section is 'ATENÇÃO INTEGRAL NA SAÚDE DA FAMÍLIA', featuring a portrait of Carola (mestrando(a)) and the text:

Caro(a) mestrando(a),  
Bem-vind(o) à disciplina de Atenção Integral na Saúde da Família!

Essa disciplina tem como objetivo discutir a APS(AB) na perspectiva da integralidade em seus distintos sentidos, incorporando criticamente os referenciais das políticas públicas de saúde para o fortalecimento do Sistema Único de Saúde (SUS). Serão abordados aspectos teóricos e da prática cotidiana relacionados à formação do SUS como política pública; às correntes e aos atributos da APS e sua contribuição para a saúde das populações; à Política Nacional de Atenção Básica (PNAB); ao território de atuação da APS(AB), aos distintos cenários de prática; às ações em equipe interprofissional e colaborativa, ao apoio matricial, à participação e controle social e às Redes de Atenção à Saúde no SUS.

Esperamos que você desenvolva um olhar crítico e político para atuar na APS articulando, em suas práticas cotidianas, um amplo espectro de intervenções na promoção da saúde, na prevenção de agravos e na reabilitação. Ações estas focadas nos conceitos que giram em torno dos princípios do SUS e da APS(AB): o cuidado centrado no usuário, o acolhimento flexível e universal das demandas da população e uma produção do conhecimento em sintonia com a análise crítica da realidade vivenciada.

A integralidade, em particular na Saúde da Família, é a relação entre a capacidade de uma equipe de saúde em reconhecer as necessidades de saúde dos indivíduos, famílias e comunidades e a identificação e mobilização de recursos necessários para responder a estas necessidades. Tal conceito deve ser reapropriado e discutido principalmente à luz das políticas atuais de redução da APS ao produtivismo e de incentivo de políticas focais, operacionais e pouco articuladas entre si. Nesse contexto, a integralidade é uma construção conceitual que parte de um pensamento crítico, um pensamento que se recusa a reduzir a realidade ao que "existe", que se indigna com algumas características do que existe e almeja superá-las.

Deivisson Viana Dantas dos Santos

The final section is 'EDUCAÇÃO NA SAÚDE', featuring a portrait of Carola (mestrando(a)) and the text:

Carola (mestrando(a)),  
Bem-vind(o) à disciplina Educação na Saúde!

Nesta etapa, o AVA está pronto para receber o conteúdo do curso, que será disponibilizado em formato de *backup* de curso Moodle.

Juntamente com esse *backup*, serão disponibilizados os plugins necessários para a configuração do AVA e as orientações para que seja realizado o *restore* do conteúdo do curso.



## BACKUP MOODLE – AMBIENTE LINUX

As recomendações abaixo são direcionadas para o administrador do servidor que hospeda o ambiente *Moodle*.

- **Método 1 - Backup no servidor (arquivos e banco de dados)**

1. Criar arquivo compactado da pasta *Moodle* que contém os arquivos do sistema:

```
tar -zcvf backup_sistema_moodle.tar.gz /var/www/html/moodle
```

2. Criar arquivo compactado da pasta *moodledata*, que contém os arquivos anexados pelos usuários:

```
tar -zcvf backup_moodledata_moodle.tar.gz /media/moodledata
```

3. Gerar um *dump* do banco de dados:

- Para bases *Postgres*

```
pg_dump moodle > backup_db_moodle.sql
```

- Para bases *Mysql*

```
mysqldump -u moodleuser --password=senhadobanco --databases moodle >  
backup_db_moodle.sql
```

Recomendamos que os últimos sete dias de *backup* no servidor sejam armazenados, porém, dependendo do espaço em disco disponível no servidor de *backups*, eles podem ser guardados por trinta dias ou mais.



# PROFSAÚDE

MESTRADO PROFISSIONAL EM SAÚDE DA FAMÍLIA



MINISTÉRIO DA SAÚDE

MINISTÉRIO DA EDUCAÇÃO

